

新製品の 新機能・変更点 を知ろう

新機能と変更点 (Ver.18.0.1)

【お断り】

本書は、Microsoft Windows 7 の環境で作成しています。Microsoft Windows 8 や Vista では、画面および表記等が異なることがあります。

本書の解説では、弥生販売 15 プロフェッショナルの画面を使用しています。

本書は、2014 年 7 月現在の製品仕様により作成しています。

そのため、本書の記載事項や画面などと、製品仕様が異なる場合も生じますことを、あらかじめご了承下さい。

また、ご不審な点や誤り、記載もれなどお気づきのことがありましたら、弊社にご連絡下さい。

弥生製品のサポートは、サポート加入状況によって、サポート・サービスの対象となる機能や環境が異なります。詳細は『あんしん保守サポートガイド』でご確認ください。

『弥生』は、弥生株式会社の登録商標です。

Microsoft、Windows、Windows Server、Windows Vista、SQL Server、Internet Explorer、Outlook、Excel、Silverlight は、米国 Microsoft Corporation の米国およびその他の国における登録商標または商標です。

Adobe、Adobe Reader、Acrobat は、Adobe Systems Incorporated(アドビ システムズ社)の米国およびその他の国における登録商標または商標です。

その他、記載された会社名およびロゴ、製品名などは該当する各社の登録商標または商標です。

本文中、® マークは明記しておりません。

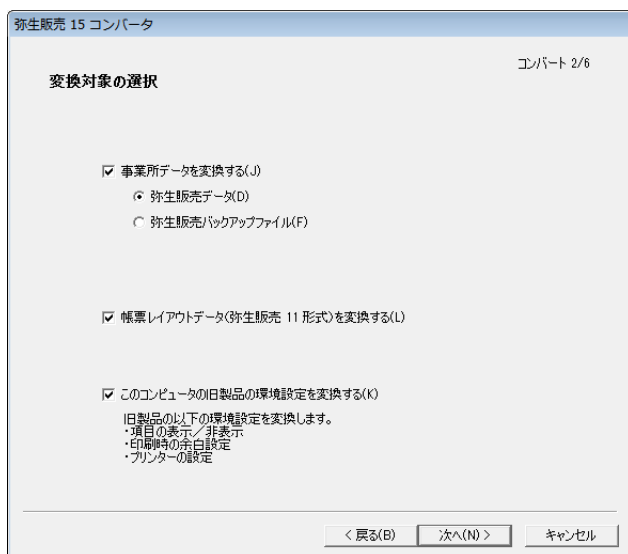
新機能と変更点

弥生販売 15 (Ver.18.0.1)の新機能と変更点について紹介します。

コンバータの統合

データコンバータ、帳票コンバータ、環境設定コンバートが[弥生販売 コンバータ]として、一つに統合されました。事業所データ、帳票レイアウトデータ(弥生販売 11 形式)、環境設定をまとめてコンバートすることができます。

[弥生販売 コンバータ]は、デスクトップの[弥生販売 15 コンバータ]アイコン、または「ツールとマニュアル」フォルダーから起動します。



コンバータの統合に伴い、データコンバータと帳票コンバータは削除されました。

なお、環境設定コンバートは、従来どおり、[ツール]メニューの[環境設定コンバート]から起動することができます。

※ 帳票コンバータは、弥生販売スタンダードにはありません。

仕訳転送で簡易課税制度の事業区分の変更に対応

消費税法施行令の一部改正により、簡易課税制度のみなし仕入率が見直されました。これにより、金融業及び保険業は第四種から第五種へ、不動産業は第五種から新設される第六種に変更されます。本改正は、平成 27 年 4 月 1 日以後に開始する課税期間より適用となります。

弥生販売では、弥生会計への仕訳転送時に行う税区分の変換で、簡易課税制度の事業区分の変更に対応しました。

在庫不足の警告表示の計算に受注残数を含める機能を追加 (ネットワーク / プロフェッショナルのみ)

伝票の数量入力時や登録時に表示する在庫不足の警告で、在庫不足の計算に受注残数を含めることができるようになりました。対応している伝票は次のとおりです。

- 見積書
- 受注伝票
- 売上伝票
- 売上承認(ネットワークのみ)

[機能設定] ダイアログで[受注残数を計算に含めて在庫不足を警告する]にチェックを付けると、現在庫数から受注残数を引いた数を基にして、在庫不足の警告メッセージが表示されるようになります。[在庫不足を警告する]にチェックが付いている場合に有効になります。

機能設定 - 売上伝票

備考欄に商品の上代を設定する(B)

登録と同時に印刷する(D)

※ ここで選択した用紙と、得意先リストの「指定売上伝票」の用紙が一致したとき、登録と同時に印刷します。

指定売上伝票(F): 弥生 88420X 売上伝票 (販売11形式)

与信限度額の超過を警告する(Y)

在庫不足を警告する(A)

受注残数を計算に含めて在庫不足を警告する(J)

払出時に受注番号を摘要に複写する(H)

伝票番号重複を警告する(C)

初期値とは違う税率が設定された場合、警告を表示する(Z)

項目設定(K)... OK キャンセル ヘルプ

発注伝票、仕入伝票で[規格・型番][色][サイズ]を編集する機能の追加 (ネットワーク / プロフェッショナルのみ)

商品台帳で変更する必要があった発注伝票と仕入伝票の[規格・型番][色][サイズ]が、伝票上で編集できるようになりました。[規格・型番][色][サイズ]は、[項目設定]ダイアログで伝票画面への表示を設定することができます。

仕入伝票 (修正)

仕入日: 2015年12月2日 | 伝票番号: 00991104 | 発注番号: | 仕入日と違う税率にする場合 時点の税率を初期値にする

仕入先: 株式会社 | 入力者: 管理 | 取扱区分: 仕入 | 税率: 50.0% | 最終更新日: 2014年8月19日

担当者: 森田 賢二 | 買掛残高: 897,214

No.	内訳 入荷	商品コード	単位	入数	コース	規格・型番 色 サイズ	発注残数 数量	単価	金額	課税区分 備考
1	通常	MAG-XTO-0001	個				20	1,250	25,000	課税10.0%
2	通常	MAG-XTO-0002	個				20	2,100	42,000	課税10.0%
3	通常	MAG-XTO-0003	個				19	1,500	28,500	課税10.0%
4	通常	OTH-SIL-0001	箱				25	400	10,000	課税10.0%
5	通常	OTH-SIL-0002	箱				30	750	22,500	課税10.0%
6	通常	OTH-SIL-0003	個				40	1,000	40,000	課税10.0%

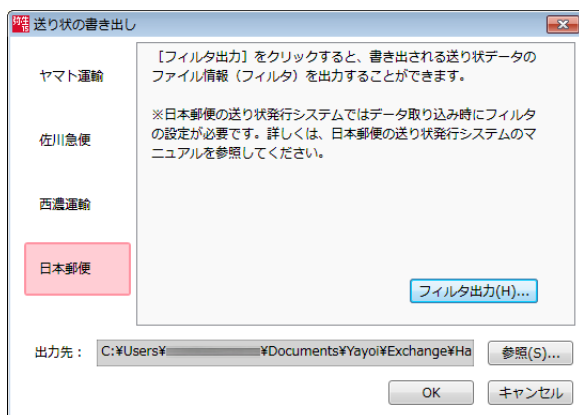
現在庫数 | 税控額: 188,000 | 消費税額 | 合計: 188,000

「送り状データの書き出し」の対応システム追加

以下の送り状発行システムに対応したデータを書き出すことができるようになりました。

- 日本郵便「ゆうパックプリントR」

[送り状の書き出し]ダイアログは、得意先リストや売上明細表などにある[送り状]ボタンをクリックして起動します。



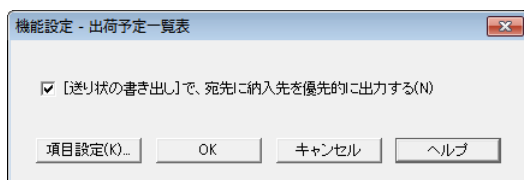
送り状データの宛先に設定する項目を選択する機能の追加

送り状発行システム用のデータを書き出す際に、宛先に設定する項目を「得意先」または「納入先」から選択できるようになりました。対応しているメニューは次のとおりです。

- 出荷予定表一覧
- 売上明細表

出力する項目を設定するための[機能設定]ダイアログが新しく追加されました。

[機能設定]ダイアログは、[機能]ボタンをクリックすると表示されます。



[[送り状の書き出し]で、宛先に納入先を優先的に出力する]にチェックを付けると、伝票に納入先が設定されている場合は、送り状の書き出しで宛先に納入先の情報が設定されます。チェックを外すと、得意先の情報が宛先として設定されます。

クイックナビゲータのクラシックタイプ表示の削除

クイックナビゲータのクラシックタイプ(旧来のクイックナビゲータ画面)の表示機能が削除されました。

[接続設定]ダイアログの削除

クイックナビゲータの表示設定を行う [接続設定] ダイアログが削除されました。
それに伴い、ツールバーの [設定] ボタンが削除されました。
また、[接続設定] ダイアログから起動していた [弥生 ネットワーク設定] ダイアログは、[オプション] メニューの [接続設定] から起動するようになりました。

弥生販売 15 (Ver.18.0.1)

新機能と変更点

- ・初版 2014年7月31日
- ・発行所 弥生株式会社
〒101-0035
東京都千代田区神田紺屋町17番地
SIA 神田スクエア
www.yayoi-kk.co.jp
- ・ご注意
 - ① 本書の内容の一部または全部を無断転載することは禁止されています。
 - ② 本書の内容に関しては訂正・改善のため、将来予告なしに変更することがあります。
 - ③ 落丁、乱丁はお取り替えいたします。

Copyright © 2014 Yayoi Co., Ltd. All rights reserved.