

# 新製品の 新機能・変更点 を知ろう

新機能と変更点 (Ver.16.0.1)

**【お断り】**

本書は、Microsoft Windows 7 の環境で作成しています。Microsoft Windows 10/8 や Vista では、画面および表記等が異なることがあります。

本書は、2015 年 8 月現在の製品仕様により作成しています。

そのため、本書の記載事項や画面などと、製品仕様が異なる場合も生じますことを、あらかじめご了承ください。

また、ご不審な点や誤り、記載もれなどお気づきのことがありましたら、弊社にご連絡下さい。

弥生製品のサポートは、サポート加入状況によって、サポート・サービスの対象となる機能や環境が異なります。詳細は『あんしん保守サポートガイド』でご確認ください。

『弥生』は、弥生株式会社の登録商標です。

Microsoft、Windows、Windows Server、Windows Vista、SQL Server、Internet Explorer、Outlook、Excel は、米国 Microsoft Corporation の米国およびその他の国における登録商標または商標です。

Adobe、Adobe Reader、Adobe Acrobat Reader DC は、Adobe Systems Incorporated（アドビ システムズ社）の米国およびその他の国における登録商標または商標です。

その他、記載された会社名およびロゴ、製品名などは該当する各社の登録商標または商標です。

本文中、® マークは明記しておりません。

# 新機能と変更点

やよいの見積・納品・請求書 16 (Ver.16.0.1)の新機能と変更点について紹介します。

## 弥生ドライブの改善

弥生ドライブからデータを開くとき、対象のデータの形式よりも新しい弥生製品をインストールしている場合、新しいバージョンにコンバート(変換)するか元のバージョンのまま開くかを選択することができるようになりました。

## 振込先情報の登録・印刷機能の追加

銀行名や口座番号などの振込先金融機関の情報を登録・印刷できるようになりました。

### ● 振込先情報の登録・印刷

登録は[設定]ウィンドウに新設された[振込先情報]で行います。

登録した振込先情報は、レイアウト編集画面で設定することによって、次の帳票で印刷することができます。

- 見積書
- 納品書・請求書
- 請求明細書
- 合計請求書

The screenshot shows a software settings window titled '設定' (Settings). On the left is a sidebar menu with options: '帳票作成オプション' (Invoice Creation Options), '印刷オプション' (Printing Options), '会社情報' (Company Information), '振込先情報' (Transfer Information - highlighted in pink), 'メニューのカスタマイズ' (Menu Customization), and '環境設定' (Environment Settings). The main area is titled '振込先情報の編集' (Edit Transfer Information) and contains several input fields for bank and branch details. At the bottom are buttons for '保存(S)' (Save), 'キャンセル' (Cancel), and 'ヘルプ' (Help).

| 項目        | 値                  |
|-----------|--------------------|
| 銀行名(G)    | やよい銀行              |
| 銀行名カナ(K)  | ヤヨイギンコウ            |
| 銀行コード(C)  | 1234               |
| 支店名(T)    | 秋葉原支店              |
| 支店名カナ(N)  | アキハバラシテン           |
| 支店コード(B)  | 123                |
| 口座種類(Y)   | (普)                |
| 口座番号(A)   | 1234567            |
| 口座名義(M)   | 弥生トレーディング株式会社      |
| 口座名義カナ(Z) | ヤヨイトレーディングカブシキカイシャ |

● 振込先情報が配置されたレイアウトテンプレートを追加

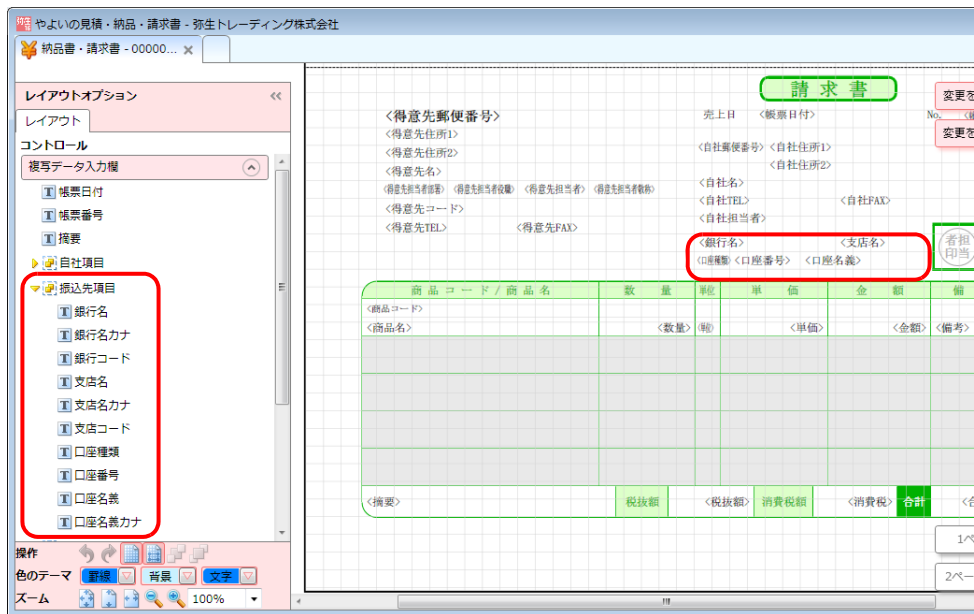
振込先情報が配置されたレイアウトテンプレートも追加されました。

追加されたレイアウトテンプレートは、レイアウト名の先頭に「振込先あり」が付いています。詳細については、ヘルプの「標準のレイアウトテンプレート一覧」を参照してください。



登録した振込先情報が表示されます。

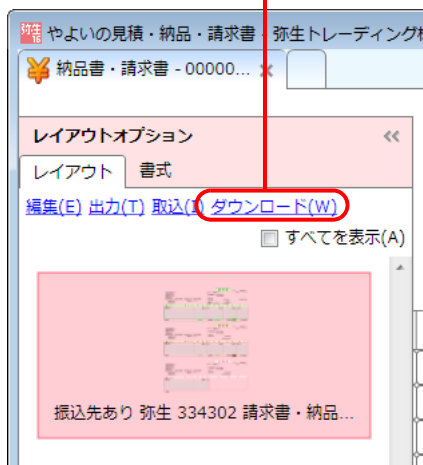
振込先情報のレイアウト編集は、[レイアウトオプション]パネルの[レイアウト]タブー[コントロール]で行うことができます。



## ● レイアウトテンプレート用の「ダウンロード」をリンク

[レイアウトオプション]パネルの[レイアウト]タブに「ダウンロード」を配置し、レイアウトテンプレートのダウンロードページをリンクしました。

「ダウンロード」をクリックすると、レイアウトテンプレートのダウンロードページを表示します。

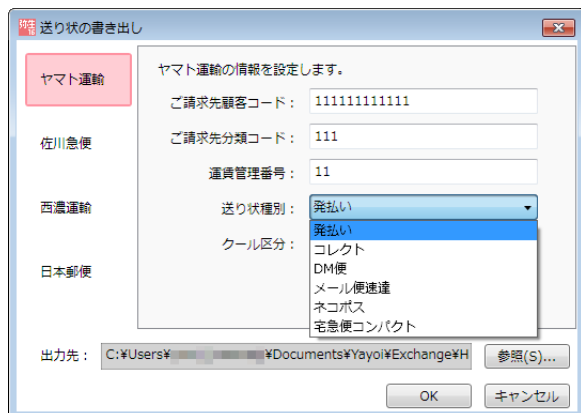


## ヤマト運輸の送り状発行システム変更への対応

ヤマト運輸の送り状発行システム「B2Web」の変更に対応しました。  
変更後の送り状種別は次のとおりです。

- 発払い
- コレクト
- DM 便
- メール便速達
- ネコポス
- 宅急便コンパクト

送り状種別は、得意先台帳などにある[送り状の書き出し]ボタンをクリックして表示される[送り状の書き出し]ダイアログで選択できます。



## やよいの見積・納品・請求書 16 (Ver.16.0.1) 新機能と変更点

- ・初版 2015年9月16日
- ・発行所 弥生株式会社  
〒101-0021  
東京都千代田区外神田4丁目14番1号  
秋葉原UDX21階  
[www.yayoi-kk.co.jp](http://www.yayoi-kk.co.jp)
- ・ご注意
  - ① 本書の内容の一部または全部を無断転載することは禁止されています。
  - ② 本書の内容に関しては訂正・改善のため、将来予告なしに変更することがあります。
  - ③ 落丁、乱丁はお取り替えいたします。

Copyright © 2015 Yayoi Co., Ltd. All rights reserved.